

«СОГЛАСОВАНО»

Глава Катайского района

Е.М.Морозов

2022 г.



«УТВЕРЖДАЮ»

Директор МКОУ
«Верхнеключевская СОШ»

З.М.Лопатина

2022 г.



«СОГЛАСОВАНО»

Начальник ОГИБДД ОМВД
России по Катайскому району
Майор полиции

А.В.Ленских

2022 г.



ПАСПОРТ

ДОРОЖНОЙ БЕЗОПАСНОСТИ ОБРАЗОВАТЕЛЬНОЙ ОРГАНИЗАЦИИ

Муниципальное казенное общеобразовательное
учреждения «Верхнеключевская средняя общеобразовательная
школа»

ГАЗ GAZell NEXT

(марка, модель)

А 579 МУ 45

(государственный регистрационный знак)

2022 г.

Время занятий в ОУ:

1-ая смена : 9: 00 -14:30

Внеклассные занятия: 16:00- 18:00

**Телефоны оперативных служб:
Пожарная часть МЧС – 01 (112)**

Полиция – 02

Скорая помощь – 03

Содержание

I. План-схемы ОУ.

- 1) район расположения ОУ, пути движения транспортных средств и детей (учеников, обучающихся);
- 2) организация дорожного движения в непосредственной близости от образовательного учреждения с размещением соответствующих технических средств, маршруты движения детей и расположение парковочных мест;
- 3) маршруты движения организованных групп детей от ОУ к стадиону, парку или к спортивно-оздоровительному комплексу;
- 4) пути движения транспортных средств к местам разгрузки/погрузки и рекомендуемых безопасных путей передвижения детей по территории образовательного учреждения.

II. Информация об обеспечении безопасности перевозок детей специальным транспортным средством (автобусом).

- 1) общие сведения;
- 2) маршрут движения автобуса до ОУ;
- 3) безопасное расположение остановки автобуса ОУ.

III. Приложения:

Общие сведения

Муниципальное казенное общеобразовательное учреждение « Верхнеключевская средняя общеобразовательная школа»

Юридический адрес ОУ: Катайский район, с. Верхнеключевское,
ул. Школьная дом 6.

Фактический адрес ОУ: Катайский район, с. Верхнеключевское,
ул. Школьная дом 6.

Руководители ОУ:
Директор (заведующий) Зульфия Муратовна Лопатина 2-63-12

Заместитель директора
по учебно-воспитательной работе Баймухаметова Наталья Николаевна 2-63-12

Заместитель директора
по воспитательной работе: Табатчикова Татьяна Витальевна 2-63-12

Ответственные работники
муниципального органа
Образования: Чубарова Надежда Михайловна 3-00-81

Ответственные от
Госавтоинспекции:
инспектор дорожно-патрульной службы ОГИБДД
ОМВД России по Катайскому району Соломин Виктор Сергеевич 2-18-41

Ответственные работники
за мероприятия по профилактике
детского травматизма: Табатчикова Татьяна Витальевна 2-63-12

Руководитель или ответственный
работник дорожно-эксплуатационной
организации, осуществляющей
содержание УДС*: Начальник Катайского участка
АО Автодор «Северо-Запад»
Неугодников Алексей Николаевич
8909 176 21 63

Руководитель или ответственный
работник дорожно-эксплуатационной
организации, осуществляющей
содержание ТСОДД*: Начальник Катайского участка
АО Автодор «Северо-Запад»
Неугодников Алексей Николаевич
Галунчиков Анатолий Александрович 2-62-02

Количество обучающихся: 100 учащихся

Наличие уголка по БДД: имеется в коридоре школы

Наличие класса по БДД: нет

Наличие автогородка (площадки) по БДД: нет

Наличие автобуса в ОУ: имеется

Владелец автобуса: МУ УО

II. Информация об обеспечении безопасности перевозок детей специальным транспортным средством (автобусом).

1. Общие сведения

Марка ГАЗ

Модель GAZell NEXT

Государственный регистрационный знак А 579 МУ45

Год выпуска 2021 Количество мест в автобусе 16

Соответствие конструкции требованиям, предъявляемым к школьным автобусам раздел 1.16 приложения № 6 к Техническому регламенту о безопасности колесных транспортных средств

2. Сведения о водителе автобуса

Фамилия, имя, отчество, год рождения	Номер в/у, разрешенные категории, действительно до	Дата прохождения периодического медицинского осмотра	Общий стаж управления «Д»	Период проведения стажировки	Дата окончания занятий по повышению квалификации	Допущенные нарушения ПДД
Пятков Александр Петрович	4511 704019 B,C,D,BE,CE	22.09.2019 г.	37	-	30.08.22	нет

3. Организационно- техническое обеспечение

Лицо, ответственное, за обеспечение безопасности дорожного движения:

Специалист по БДД Чубарова Надежда Михайловна

Назначена Приказом № 21 от 04.03.2019 года

Прошла аттестацию: Диплом о профессиональной переподготовке от 09.01.2018 г. ПП № 0052836

- 1) Организация проведения предрейсового послерейсового медицинского осмотра водителя:

Осуществляет: ГБУ Катайская ЦРБ Мисюк Сергей Феодосьевич

на основании: Договора от 10.01.2022г. № 6 с ГБУ «Катайская центральная районная больница» действительно до 31 декабря 2022 г.

действительного до: момента расторжения

- 2) Организация проведения предрейсового технического осмотра транспортного средства осуществляет: специалист по БДД МУУО Чубарова Н.М.

На основании: приказа № 21 от 04.04 2020 г.

Прошел аттестацию: Диплом о профессиональной переподготовке 09.01.2018 г. уд. ПП № 005236

- 4) Дата очередного технического осмотра 22.02.2023 г.

5) Место стоянки автобуса в нерабочее время: гараж Администрации Катайского района

меры, исключающие несанкционированное использование:

Круглосуточно охраняемая стоянка, видеонаблюдение

- 6) Наличие постоянного диспетчерского контроля за движением автобуса: есть, в том числе с использованием систем спутниковой навигации есть.

7) Оснащение техническим средством контроля:

«ГЛОНАСС» дата калибровки от «27» мая 2021 г.

«ТАХАГРАФ» дата калибровки от «27» мая 2021 г.

4. Сведения о владельце

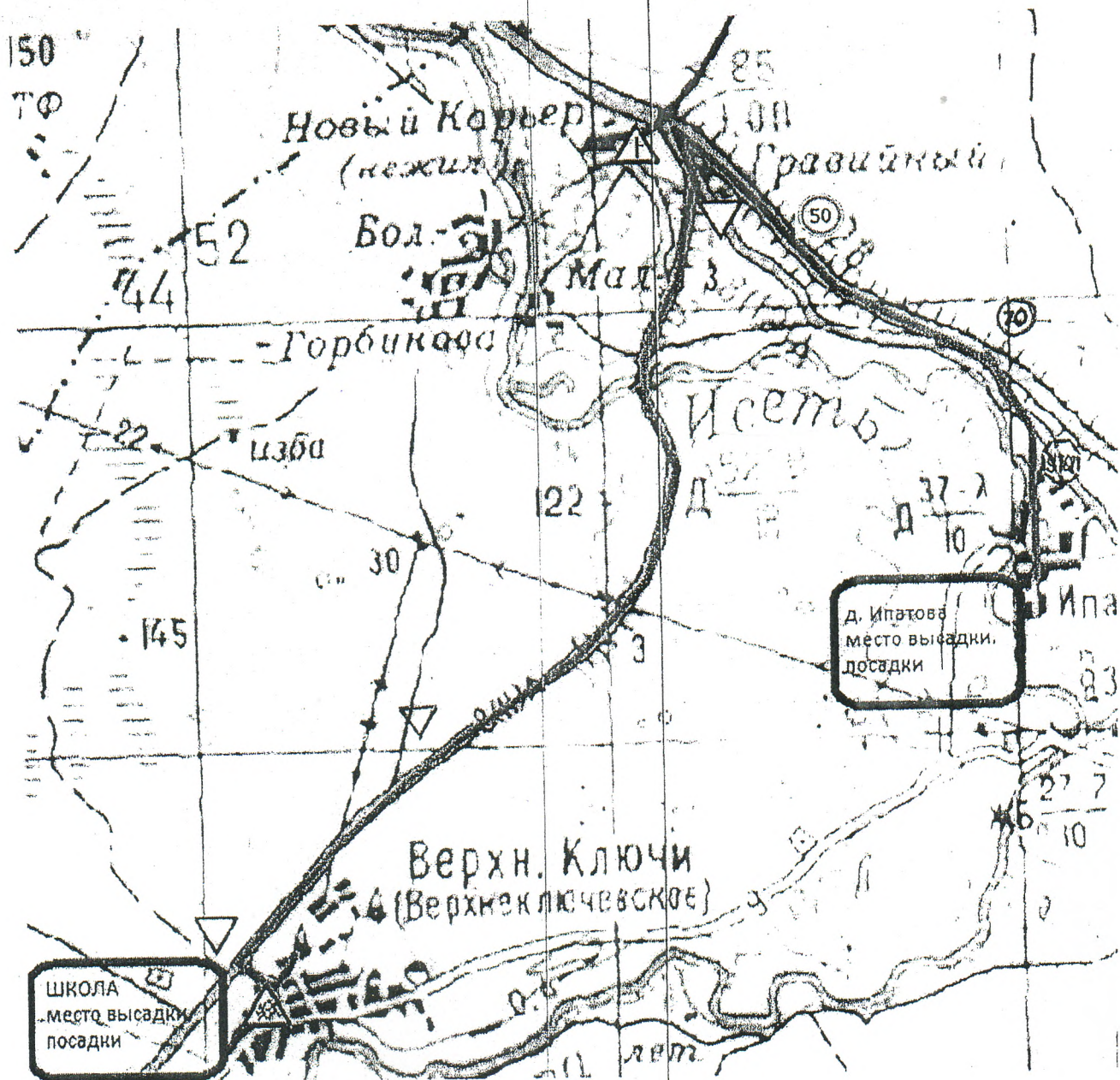
Юридический адрес владельца: МУ УО г. Катайск, ул. Ленина , 210

Фактический адрес владельца: МУ УО г. Катайск, ул. Ленина , 210

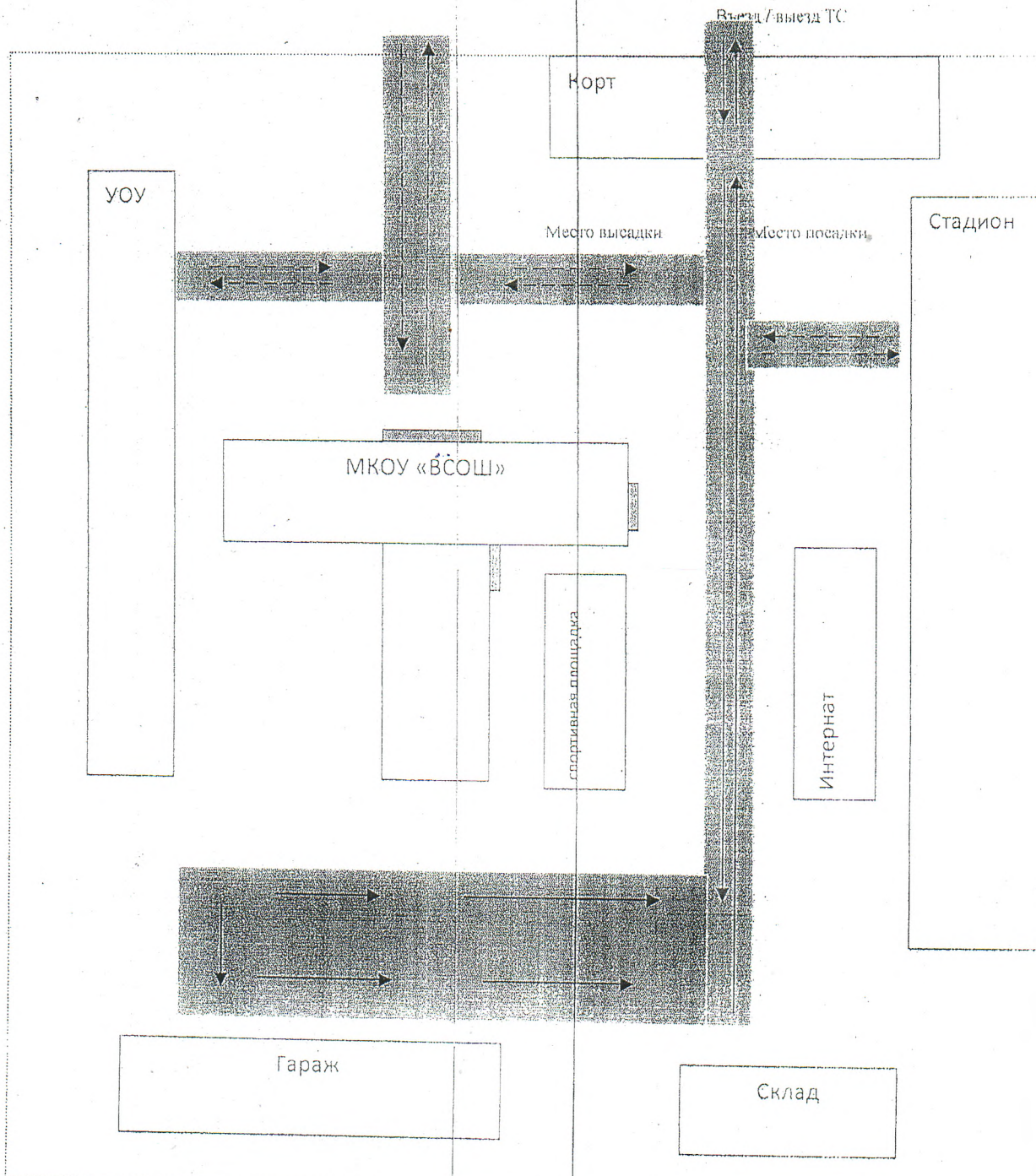
Телефон ответственного лица: 8 (35251) 3-00-81

Школьный маршрут МКОУ «Верхнеключевская СОШ»


с. Верхнеключевское – д. Ипатово



Пути движения транспортных средств к местам разгрузки/погрузки и рекомендуемые пути передвижения детей по территории образовательного учреждения




движение школьных автобусов



движение детей и подростков


Безопасное расположение остановки автобуса у ОУ



Памятка для родителей по правилам дорожного движения

1. Необходимо научить детей не только соблюдать Правила движения, но и с самого раннего возраста наблюдать и ориентироваться. Нужно учитывать, что основной способ формирования привычек поведения – наблюдение, подражание взрослым; прежде всего родители и другие родители, не понимая этого, личным примером обучают детей неправильному поведению.
2. Находясь с ребенком на проезжей части, не спешите, переходите дорогу размеренным шагом. Иначе вы можете спешить там, где надо наблюдать и обеспечить безопасность.
3. Не позволяйте ребенку переходить или перебегать дорогу впереди вас – этим вы обучаете его неправильному поведению на дороге, не глядя по сторонам. Маленького ребенка надо крепко держать за руку, держать при попытке вырваться – это типичная причина несчастных случаев.
4. Учите ребенка осматривать дорогу. У ребенка должен быть выработан твердый навык: прежде чем сделать первый шаг с тротуара, он поворачивает голову и осматривает дорогу во всех направлениях. Это должно быть доведено до автоматизма.
5. Учите ребенка замечать машину. Иногда ребенок не замечает машину или мотоцикл издали. Научите его замечать машину издали.
6. Учите ребенка оценивать скорость и направление будущего движения машины. Научите ребенка различать, какая едет прямо, а какая готовится к повороту.
7. Твердо установите сами и научите ребенка, что входить в любой вид транспорта и выходить из него можно только тогда, когда он стоит. Объясните ребенку, почему нельзя прыгать на ходу.

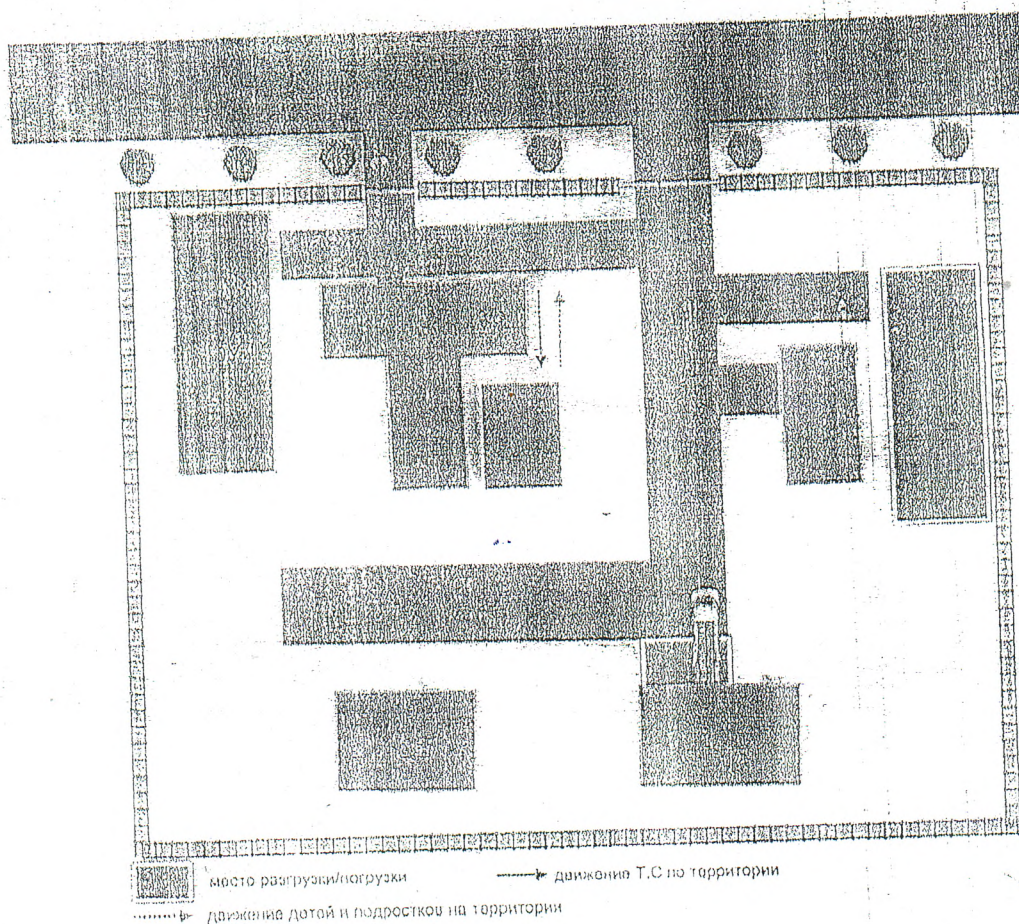
Дорогие родители! Помогите вашему ребенку сохранить жизнь и здоровье на дороге.



Основные правила для пассажиров.

- * Ожидать маршрутный транспорт нужно на специально оборудованных местах – остановках.
- * Когда ждешь транспорт не стой на самом краю тротуара: можно оступиться или зимой поскользнуться и попасть под колесо.
- * Входить в транспорт и выходить из него можно только после полной остановки.
- * При посадке не следует ламиться в дверь. Нужно придерживаться очереди.
- * Во время движения двери трогать руками нельзя, пока их не откроет сам водитель.
- * Войдя, не забывай о тех, кто идет после тебя, веди себя корректно и спокойно.
- * Если ты сидишь – уступи место человеку старше тебя. Мальчики всегда уступают место девочкам.
- * Не забывай, что вокруг стоят и сидят пассажиры. Не кричи, разговаривая с другом; не хохочи громко, не размахивай руками, не вставай на сиденье ногами, не жуй мороженое или пирожки – ты можешь запачкать окружающих.
- * Во время движения не вставай с места и не передвигайся по салону автобуса. При резком повороте или внезапной остановке можно упасть и удариться.
- * Не высовывай голову или руку из окна. Проходящий мимо транспорт может задеть тебя, что вызовет серьезную травму.
- * Нельзя разговаривать и отплевывать водителя во время движения.
- * Выйдя из автобуса – нужно идти до пешеходного перехода и только там переходить улицу.

Пути движения транспортных средств к местам разгрузки/погрузки
и рекомендуемые пути передвижения детей по территории
образовательного учреждения



II. Информация об обеспечении безопасности перевозок детей
специальным транспортным средством (автобусом).

Общие сведения

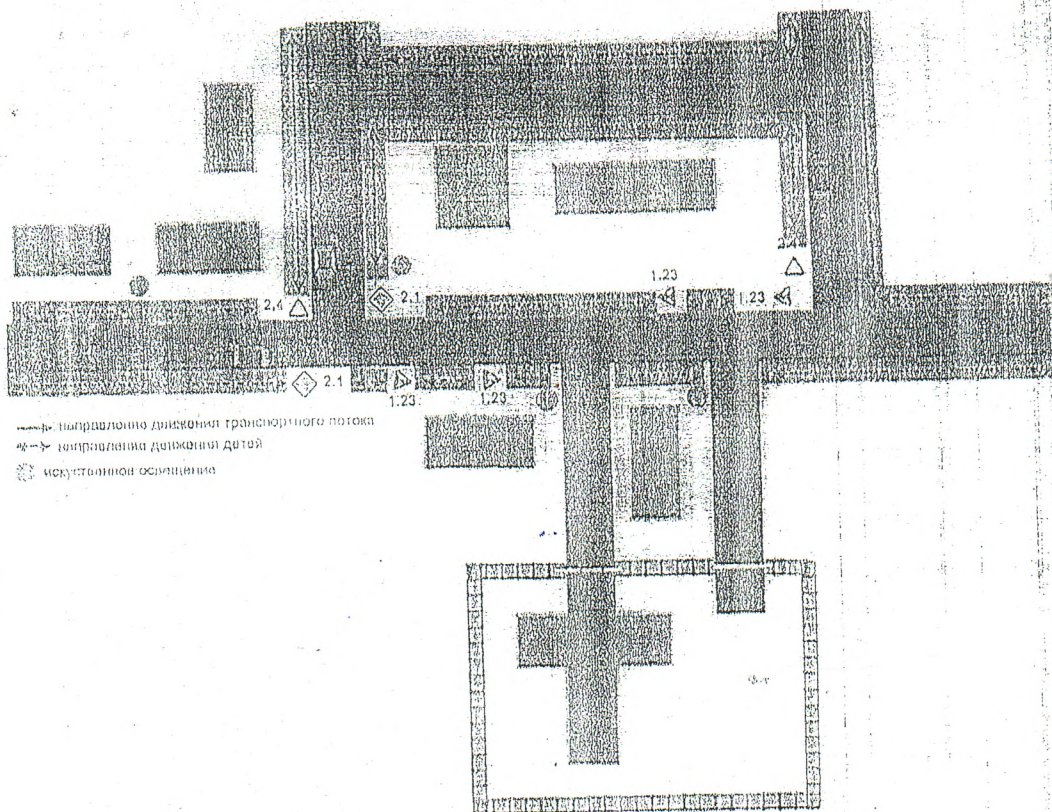
Марка: ГАЗ

Модель: GAZell NEXT

Государственный регистрационный знак А 579 МУ 45

Соответствие конструкции требованиям, предъявляемым к школьным автобусам,
соответствует ГОСТ Р 51160-98

Схема организации дорожного движения в непосредственной близости от образовательного учреждения с размещением соответствующих технических средств, маршруты движения детей

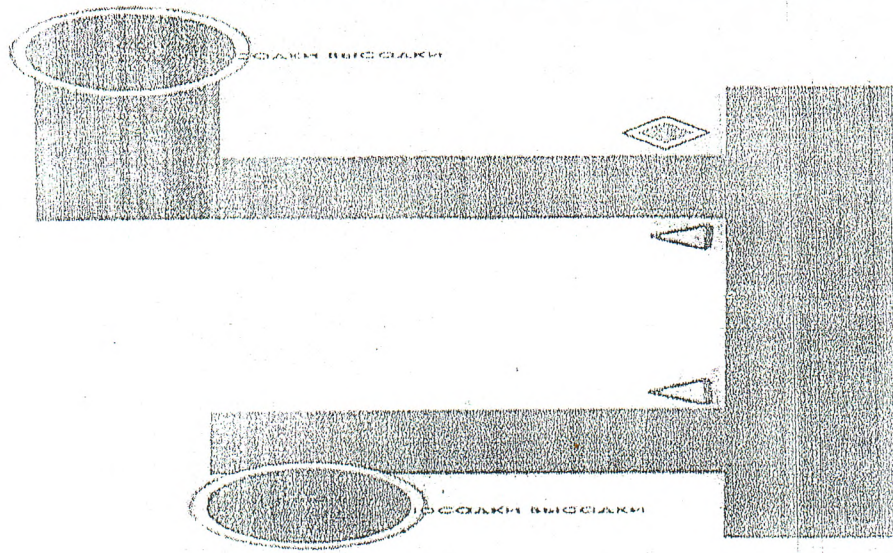


Основные правила для пешеходов.

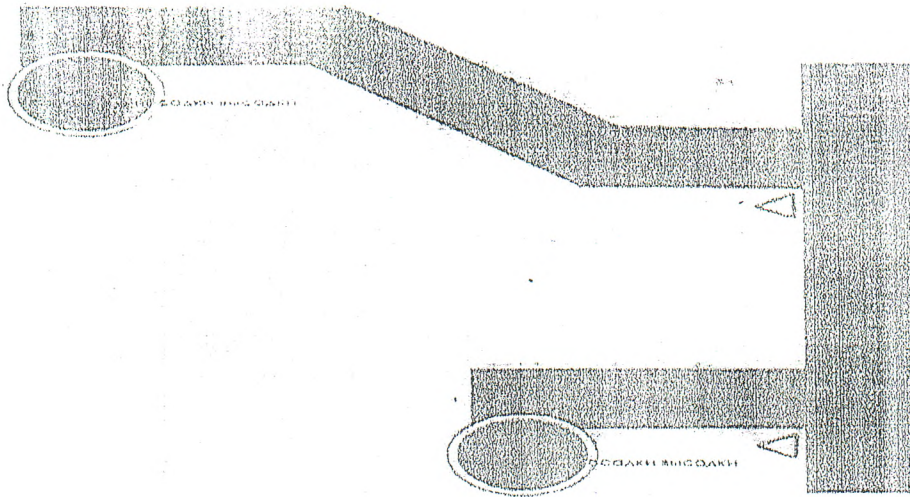
- Пешеходы должны двигаться вдоль проезжей части по тротуарам или пешеходным дорожкам.
- Идти только по правой стороне тротуара.
- Если вы встретили знакомого, то для того чтобы поговорить, отойдите с ним в сторону.
- Если вы идете со своими друзьями, то не загромождайте дорогу, выстроившись в шеренгу по 3-4 человека.
- Когда ждешь перехода, никогда не стой на краю тротуара.
- Переходить улицу нужно в местах, где есть пешеходная дорожка.
- Не переходить проезжую часть улицы наискосок, а только строго прямо.
- Перед тем как переходить дорогу, нужно посмотреть налево, направо и убедившись, что транспорт достаточно далеко переходить дорогу.
- Маленьких детей при переходе улицы держат за руку.
- Двигаться по переходу нужно внимательно, не останавливаясь, не мешая другим пешеходам, придерживаясь правой стороны.
- Ожидать маршрутный транспорт нужно на специально оборудованных местах – остановках.
- Не расталкивайте прохожих, спеша к автобусу.
- Нельзя играть рядом с проезжей частью или на ней.
- Нельзя выходить на дорогу из-за стоящего транспорта или из-за кустов.
- Нельзя появляться внезапно перед близко идущим транспортом.
- Всегда помните, что от вашего поведения на улице зависит не только ваша жизнь, но и безопасность окружающих.

Маршрут движения автобуса ОУ

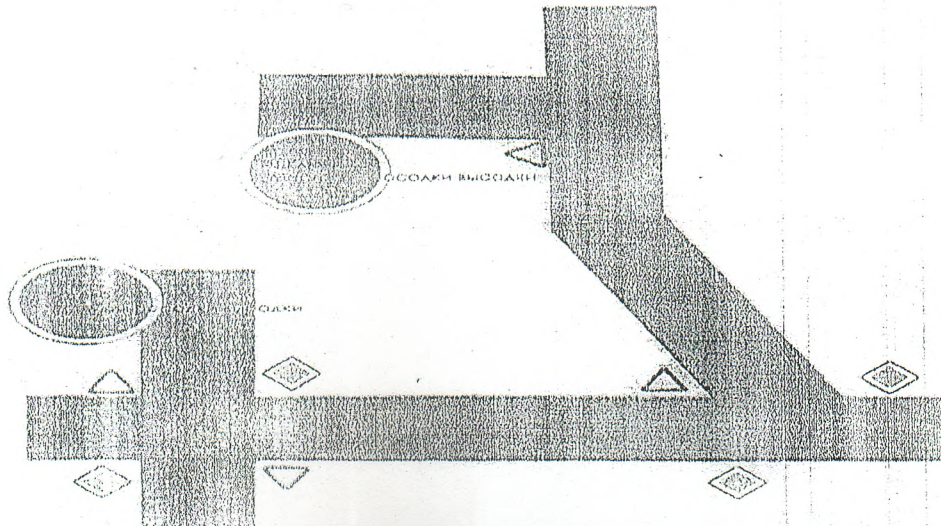
Школьный маршрут В.Ключи-Борисово



Школьный маршрут В.Ключи - Зырянка



Школьный маршрут В.Ключи - Илатово



Основные правила для пассажиров.

- Ожидать маршрутный транспорт нужно на специально оборудованных местах- остановках.
- Когда ждешь транспорт не стой на самом краю тротуара: можно оступиться или зимой поскользнуться и попасть под колесо.
- Входить в транспорт и выходить из него можно только после полной остановки.
- Во время движения двери трогать руками нельзя, пока их не откроет сам водитель.
- Войдя, не забывай о тех, кто идет после тебя, веди себя корректно и спокойно,
- Если ты сидишь - уступи место человеку старше тебя. Мальчики всегда уступают место девочкам.